

VERKSAMHETSBERÄTTELSE OCH BOKSLUT  
Svenska folkskolans vänner rf  
FO-nummer 0200129-3

**2019**



Verksamhetsberättelse .....	3
Bokslut	
Föreningens resultaträkning .....	5
Föreningens balansräkning .....	7
Föreningens noter till bokslutet .....	9
Koncernens resultaträkning .....	15
Koncernens balansräkning .....	16
Koncernens noter till bokslutet .....	18
Bokslutets underskrift .....	20
Revisionsberättelse .....	21

# Verksamhetsberättelse

## VERKSAMHETEN

SFV är en allmännyttig förening som sedan 1882 främjar utbildning, kultur och fri bildning på svenska i Finland. Enligt föreningsstadgarna har SFV till syfte att "främja svenskt bildningsarbete i Finland genom att understöda utbildning och bibliotek, bevilja studieunderstöd samt stödja andra former av finlandssvenska bildnings- och kultursträvanden".

SFV delar ut bidrag, pris och stipendier men driver även egen bildnings- och kulturverksamhet. I verksamheten ingår bland annat studiecentralens verksamhet, litterära tävlingar, medlemstidningen SFV-magasinet, SFV-kalendern, biografiserien, SFV-huset G18 och webbtjänsten Föreningsresursen. I konceptet Hos Vännerna erbjuder SFV finlandssvenska organisationer och föreningar kostnadsfri användning av SFV:s möteslokaler i Helsingfors, Vasa och Åbo.

SFV:s verksamhet är huvudsakligen finansierad av förmögenhetens avkastning, men även av externa stöd som finansierar ungefär 12 procent av verksamhetskostnaderna. Det största externa stödet var statsandelar för studiecentralens kursverksamhet.

SFV delade ut 3,7 miljoner euro som bidrag, pris och stipendier. I detta ingår även förmedlade bidrag på 269 000 euro.

Utdelningen indelad i SFV:s sektorer var Kultur och bibliotek 619 000 euro (16,6%), Fri bildning 794 000 euro (21,3 %) och Utbildning 2 314 000 euro (62,1 %). Bland de större bidragen kan nämnas bidraget till Axxell Utbildning Ab på 1,6 miljoner euro, Stiftelsen Focus i västra Nyland (kulturhus i Karis) på 200 000 euro, Svenska Framtidsskolan i Helsingforsregionen Ab (Practicum) på 150 000 euro och Svenska Teatern på 129 000 euro.

Tabellen nedan är en översikt över den ordinära verksamhetens kostnader i resultaträkningen 2017–2019. I översikten ingår även beviljade bidrag som redovisas skilt i slutet av resultaträkningen, under rubriken Fonder med egen täckning. Kostnaderna för styrelse och ledning redovisas i gruppen administration.

	2019	2018	2017
	t euro	t euro	t euro
Beviljade bidrag, pris och stipendier	3 727	3 249	2 754
Bildnings- och kulturverksamhet	1 276	1 539	1 428
Administration	729	754	777
<b>Totalt</b>	<b>5 732</b>	<b>5 542</b>	<b>4 958</b>

## Nya stadgar

Årsmötet den 21 mars 2019 godkände nya stadgar för Svenska folkskolans vänner rf. De tidigare stadgarna var från år 1971. De största förändringarna är att stadgarna har moderniserats för att motsvara gällande lagstiftning, samtidigt har språket gjorts tidsenligt.

## Utdelningsfesten för pris och medaljer

SFV:s vårlunch och utdelningsfest hölls i festsalen i SFV-huset G18 den 10 april 2019. Vid festen utdelades Folkbildningspriset, Kulturpriset ur Signe och Ane Gyllenbergs fond och Christoffer Grönholms pris. Fem Folkbildningsmedaljer och fyra Hagforsmedaljer delades ut, samt Lillholmsstipendiet för kulturarbetare och bibliotekarier och Beijarholmsstipendiet för lärare och undervisande personal inom småbarnspedagogik samt ett tre veckor långt vistelsestipendium för en författare på Biskops Arnö Nordens Folkhögskola vid Mälaren i Bålsta. Tio lärare i svenska vid finska skolor premierades. Liksom tidigare år var nomineringsprocessen gällande pristagare och medaljörer öppen för allmänheten.

## SFV:s studiecentral

SFV har från och med 1978 varit upprätthållare av läroanstalten Svenska Studiecentralen och erhåller statsandelar för verksamheten. Studiecentralens uppgift är stöda den fria bildningen genom att bevilja kursbidrag till organisationer eller studiecirkelbidrag till organisationer eller privatpersoner. Dessutom ordnar studiecentralen egna kurser, föreläsningar och seminarier som stöder detta syfte. Genom webbplatsen Föreningsresursen får föreningar och organisationer kunskap, råd och tips om föreningsverksamhet.

Sammanlagt 959 kurser och studiecirkel genomfördes i samarbete med finlandssvenska förbund och föreningar. Dessa hade sammanlagt 19 088 deltagare. I statistiken ingår 25 av SFV:s studiecentral arrangerade egna kurser, föreläsningar och andra evenemang (totalt 127 h) för 631 organisationsanställda och föreningsaktiva. Föreningsresursen svarade på ca 200 frågor.

# Verksamhetsberättelse

## ORGANISATION OCH FÖRVALTNING

### Medlemskåren

SFV verkar aktivt i det finländska medborgarsamhället, dels i samarbete med organisationer och utbildningsenheter, dels genom sitt eget kontaktnät och sin medlemskår.

Vid utgången av 2019 var medlemmarna i föreningen Svenska folkskolans vänner rf 345 personmedlemmar och en understödsförening. Medlemmarna i Understödsföreningen för Svenska folkskolans vänner rf var 7 172 personmedlemmar.

Hedersmedlemmar i föreningen är professor Ann-Mari Häggman (hedersordförande) och Bo Lundell.

Vid sitt årsmöte den 21 mars 2019 fastställde Svenska folkskolans vänner rf medlemsavgiften till 0 euro. Understödsföreningen för Svenska folkskolans vänner rf fastställde medlemsavgiften för sina medlemmar till 15 euro. Medlemsförmåner är SFV-kalendern och tidskriften SFV-Magasinet samt en rabatt upp till 45 procent i Schildts & Söderströms nätbokhandel. Alla nya medlemmar fick som gåva en valfri bok ur SFV:s egen skriftserie.

### Styrelsen

Styrelsen sammanträdde under året till fjorton protokollförda möten. Antalet behandlade ärenden var 164.

Styrelsens sammansättning fram till årsmötet 2020 var (invalid, närvaro): ordförande musikmagister Wivan Nygård-Fagerudd (2010, 14/14), vice ordförande författaren Gustaf Widén (2005,12/14), bildningsdirektör Heidi Backman (2013/ 12/14), filosofie magister Joakim Bonns (2018, 13/14), filosofie doktor Fredrik Hertzberg (2019, 8/10), filosofie doktor Åsa Lindberg (2017, 13/14), direktör Gun Oker-Blom (2013, 11/14), juris magister Jan-Erik Stenman (2017, 13/14), och filosofie magister Pia Widén (2016, 9/14).

Styrelsens sekreterare var kanslichefen.

Arbetsutskottet har förberett ärendena till styrelsens möten och avgjort löpande ärenden. Medlemmarna var Wivan Nygård-Fagerudd (ordförande), Gustaf Widén, (vice ordförande), Åsa Lindberg och Gun Oker-Blom.

### Kapitalförvaltningsrådet

Kapitalförvaltningsrådet är styrelsens rådgivande organ i frågor om placeringar och förmögenhetsförvaltning. Medlemmarna fram till årsmötet 2020 var diplomekonom Peter Storsjö (ordförande), ekonomie magister Magdalena Lönnroth, diplomingenjör och ekonomie magister Erik Palmén och vicehäradsövding Jarl Sved.

### Personalen

Föreningens personal var i medeltal 11 personer under räkenskapsperioden (15 personer år 2018).

### Resultatet och framtida utsikter

Resultatet i föreningens bokslut 2019 uppvisar ett överskott på 2 250 285 euro.

I samband med värdegranskningen av aktieinnehavet har en nedskrivning gjorts på 2 miljoner euro som redovisas i resultaträkningen under investerings- och finansieringsverksamhet.

Under 2019 har hela innehavet i dotterbolaget Fastighets Ab Diana sålts.

Det egna kapitalet inklusive självtäckande fonder uppgår till 87,2 miljoner euro, en ökning på 2,3 miljoner från bokslutet 2018.

Inför kommande år uppskattar styrelsen att förmögenhetens avkastning fortsätter trygga verksamheten och utdelningen av bidrag och stipendier. Den nya placeringsstrategin från december 2019 har blivit mera global och sålunda påverkas avkastningen av den ekonomiska utvecklingen i Finland och globalt.

Den pågående coronaviruspandemin har lett till en ökad volatilitet på marknaden och utgör en risk för värdet av föreningens placeringar och direktavkastningen av dem. De direkta effekterna på verksamheten väntas bli små med tanke på den starka kassa föreningen har.

### Koncernen

I koncernens resultat- och balansräkning ingår dotterbolagen Axxell Utbildning Ab, ägarandel 65,3 %, Atena Kustannus Oy, ägarandel 96 % samt fyra fastighetsbolag.

# Föreningens resultaträkning

	Not	Jan-dec 2019	Jan-dec 2018
<b>Ordinarie verksamhet</b>			
<b>Intäkter</b>			
Inkommande understöd	2	656 560,52	705 559,06
Litteraturförsäljning		3 704,52	3 231,00
Övriga intäkter		464,00	100,00
		660 729,04	708 890,06
<b>Kostnader</b>			
Personalkostnader & arvoden	4	-1 044 366,28	-1 225 995,18
Avskrivningar		-51 458,99	-62 610,06
Övriga kostnader		-908 860,55	-1 003 872,53
Beviljade bidrag och stipendier	3	-3 598 361,94	-3 130 788,08
		-5 603 047,76	-5 423 265,85
Ordinarie verksamhetens underskott		-4 942 318,72	-4 714 375,79
<b>Tillförda medel</b>			
<b>Intäkter</b>			
Gåvor och bidrag		40,00	930,00
Medlemsavgifter		0,00	560,00
Donationer och testamenten		111 394,42	3 229 243,74
Resultat		111 434,42	3 230 733,74
<b>Investerings- och finansieringsverksamhet</b>			
<b>Intäkter</b>			
Hysesintäkter		1 826 693,29	2 518 035,11
Utdelning av marknadsnoterade värdepapper		2 955 007,33	2 251 829,21
Övriga avkastningar		1 833 223,76	636 776,21
Försäljningsvinster		4 133 527,45	2 100 800,02
Återförda nedskrivningar		193 416,29	0,00
		10 941 868,12	7 507 440,55
<b>Kostnader</b>			
Personalkostnader & arvoden	4	-88 876,20	-91 449,01
Avskrivningar		-424 733,56	-433 255,72
Räntekostnader		-23 832,55	-41 812,76
Fastighetskostnader		-1 275 551,72	-1 788 793,28
Försäljningsförluster		-2 019,14	-275 132,50
Nedskrivningar		-2 012 376,92	-1 294 332,67
Övriga kostnader		-33 308,49	-28 680,69
		-3 860 698,58	-3 953 456,63
Resultat		7 081 169,54	3 553 983,92
<b>Resultat av egen verksamhet</b>		<b>2 250 285,24</b>	<b>2 070 341,87</b>

forts. på nästa sida

# Föreningens resultaträkning

	Not	Jan-dec 2019	Jan-dec 2018
Fonder med egen täckning			
Intäkter			
Dividender och övrig avkastning		143 040,68	131 589,70
Kostnader			
Beviljade bidrag och stipendier	3	-128 736,61	-118 430,73
Resultat		14 304,07	13 158,97
Överfört till fondkapitalet		-14 304,07	-13 158,97
<b>Räkenskapsperiodens resultat</b>		<b>2 250 285,24</b>	<b>2 070 341,87</b>

# Föreningens balansräkning

	Not	Dec 2019	Dec 2018
<b>Bestående aktiva</b>			
Materiella tillgångar			
Mark- och vattenområden		4 706 684,74	4 706 684,74
Byggnader och konstruktioner		9 455 340,92	9 849 313,46
Maskiner och inventarier		311 488,63	339 907,81
	5	14 473 514,29	14 895 906,01
Placeringar			
Lånefordringar		944 072,26	367 488,37
Övriga aktier och andelar	6.1	56 576 390,70	67 543 639,64
		57 520 462,96	67 911 128,01
<b>Bestående aktiva totalt</b>		<b>71 993 977,25</b>	<b>82 807 034,02</b>
<b>Rörliga aktiva</b>			
Fordringar			
Försäljningsfordringar		0,00	4 288,70
Övriga fordringar	8.1	1 099 839,12	3 254 080,78
Resultatregleringar		1 104,26	1 356,63
		1 100 943,38	3 259 726,11
Kassa och bank		17 116 739,86	1 459 778,30
<b>Rörliga aktiva totalt</b>		<b>18 217 683,24</b>	<b>4 719 504,41</b>
<b>Fonder med egen täckning</b>			
Övriga aktier och andelar	6.2	1 203 693,67	602 078,49
Interna fordringar, föreningen		0,00	589 671,90
Kassa och bank		2 360,79	0,00
		1 206 054,46	1 191 750,39
<b>Aktiva totalt</b>		<b>91 417 714,95</b>	<b>88 718 288,82</b>

# Föreningens balansräkning

	Not	Dec 2019	Dec 2018
<b>Eget kapital</b>			
Fonder		66 159 291,35	62 615 228,94
Resultat			
Resultat från tidigare år		17 638 533,58	19 112 254,12
Räkenskapsperiodens resultat		2 250 285,24	2 070 341,87
		19 888 818,82	21 182 595,99
Eget kapital totalt	9.1	86 048 110,17	83 797 824,93
<b>Främmande kapital</b>			
Långfristigt			
Skulder till kreditinstitut		1 725 000,00	1 725 000,00
Interna skulder, Fonder med egen täckning		0,00	589 671,90
		1 725 000,00	2 314 671,90
Kortfristigt			
Skulder till leverantörer		172 486,04	138 862,32
Övriga skulder	8.2	2 113 456,28	1 105 326,21
Resultatregleringar	8.3	152 608,00	169 853,07
		2 438 550,32	1 414 041,60
Främmande kapital totalt		4 163 550,32	3 728 713,50
<b>Fonder med egen täckning</b>			
Eget kapital	9.2	1 206 054,46	1 191 750,39
<b>Passiva totalt</b>		<b>91 417 714,95</b>	<b>88 718 288,82</b>



# Föreningens noter till bokslutet

## Redovisningsprinciper

### Materiella tillgångar och avskrivningar

De materiella tillgångarna har aktiverats under bestående aktiva till direkt anskaffningsutgift. Byggnader avskrivs till 4 procent på restvärdet. Maskiner och inventarier avskrivs lineärt under en period på 3–10 år. Markområden avskrivs inte. Avskrivningarna redovisas i resultaträkningen under ordinarie verksamhet och placeringar.

### Mottagna bidrag

Inkommande bidrag bokförs som intäkt till den del kostnader uppstått. Oanvända stöd redovisas under övriga kortfristiga skulder.

### Beviljade bidrag

Bidragen kostnadsförs under det år de beviljas.

### Placeringar

Bestående aktiva placeringar har aktiverats till direkt anskaffningsutgift. Bokföringsvärdet på marknadsnoterade värdepapper nedskrivs till marknadsvärdet om bokföringsvärdet överstiger marknadsvärdet. Nedskrivningen återförs om marknadsvärdet stiger. Vid realisering av aktier och andelar har FIFO-regeln använts.

## 1 Tillfälliga intäkter

Under tillförda medel har förutom medlemsavgifter bokats intäkter av tillfällig natur. Till dessa hör gåvor och bidrag till föreningen samt donationer och testamenten till fonder.

## 2 Inkommande understöd

Alla mottagna bidrag är redovisade i resultaträkningen under ordinarie verksamhetens intäkter.

	2019	2018
Understöd från den offentliga sektorn	588 076,45	631 217,04
Stöd från Understödsföreningen för SFV rf	43 000,00	50 000,00
Övriga bidrag från privata organisationer	25 484,07	24 342,02
	656 560,52	705 559,06

### 3 Beviljade bidrag och stipendier

Beviljade bidrag, priser och stipendier är redovisade i resultaträkningen under ordinarie verksamhet och fonder med egen täckning. De förmedlade bidragen 2019 var 269 042,73 euro, den självfinansierade utdelningen var således 3 458 055,82 euro.

	2019	2018
Ordinarie verksamhet	3 598 361,94	3 130 788,08
Fonder med egen täckning	128 736,61	118 430,73
	3 727 098,55	3 249 218,81

### 4 Information om personalen

Föreningen har i medeltal haft 11 anställda under 2019 Motsvarande antal 2018 var 15.

Personalkostnader och arvoden är redovisade i resultaträkningen under ordinarie verksamhet och investerings- och finansieringsverksamhet. Föreningens totala kostnader för personal och arvoden framgår i följande tabell.

	2019	2018
Arvoden till styrelse & kapitalförvaltningsråd	64 625,00	66 325,00
Löner till anställd personal	812 414,72	972 990,18
Övriga arvoden	85 312,55	67 681,97
Arbetspensionsförsäkringsavgifter	156 200,32	188 563,33
Övriga lagstadgade försäkringar	14 689,89	21 883,71
	1 133 242,48	1 317 444,19

### 5 Förändringar i materiella tillgångar

	Bokförings- värde 1.1	Ökning	Sålt	Avskriv- ningar	Bokförings- värde 31.12
Mark- och vattenområden	4 706 684,74	0,00	0,00	0,00	4 706 684,74
Byggnader och konstruktioner	9 849 313,46	0,00	0,00	-393 972,54	9 455 340,92
Maskiner och inventarier	339 907,81	53 800,83	0,00	-82 220,01	311 488,63
	14 895 906,01	53 800,83	0,00	-476 192,55	14 473 514,29

## 6 Förändringar i placeringar

	Bokförings- värde 1.1	Ökning	Minskning	Värde- relgeringar	Bokförings- värde 31.12
<b>Aktier och andelar inkl. självtäckande fonder</b>					
<b>Övriga aktier och andelar</b>					
Börsaktier	32 163 852,72	8 218 346,40	-3 323 769,64	-1 708 960,63	35 349 468,85
Placeringsfonder	4 035 000,00	2 331 006,13	-2 017 500,00	0,00	4 348 506,13
Onoterade aktier	6 372 627,38	0,00	0,00	0,00	6 372 627,38
Bostads/fastighetsaktier	25 574 238,03	5 648,22	-13 760 404,24	-110 000,00	11 709 482,01
	68 145 718,13	10 555 000,75	-19 101 673,88	-1 818 960,63	57 780 084,37

### Föreningen

#### 6.1 Övriga aktier och andelar

Börsaktier	31 561 774,23	7 616 731,22	-3 323 769,64	-1 708 960,63	34 145 775,18
Placeringsfonder	4 035 000,00	2 331 006,13	-2 017 500,00	0,00	4 348 506,13
Onoterade aktier	6 372 627,38	0,00	0,00	0,00	6 372 627,38
Bostads/fastighetsaktier	25 574 238,03	5 648,22	-13 760 404,24	-110 000,00	11 709 482,01
	67 543 639,64	9 953 385,57	-19 101 673,88	-1 818 960,63	56 576 390,70

#### Självtäckande fonder

#### 6.2 Övriga aktier och andelar

Börsaktier	602 078,49	601 615,18	0,00	0,00	1 203 693,67
	602 078,49	601 615,18	0,00	0,00	1 203 693,67

## 7 Marknadsnoterade placeringar

Nedan jämförs marknadsvärdet med bokföringsvärdet för de marknadsnoterade placeringarna.

	2019	2018
<b>Börsaktier</b>		
Bokföringsvärde 31.12	35 349 468,85	32 163 852,72
Marknadsvärde 31.12	52 159 835,81	43 199 180,56
Skillnad	16 810 366,96	11 035 327,84
<b>Placeringfonder</b>		
Bokföringsvärde 31.12	4 348 506,13	4 035 000,00
Marknadsvärde 31.12	5 905 712,21	4 871 528,59
Skillnad	1 557 206,08	836 528,59
<b>Totalt</b>		
Bokföringsvärde 31.12	39 697 974,98	36 198 852,72
Marknadsvärde 31.12	58 065 548,02	48 070 709,15
Skillnad	18 367 573,04	11 871 856,43

## 8 Väsentliga poster bland fordringar och skulder

	2019	2018
<b>Fordringar under rörliga aktiva</b>		
<b>8.1</b> Övriga fordringar		
Inkommande stöd och donationer	716 367,66	3 125 741,47
Pågående värdepappersförsäljning	207 622,20	
Övriga fordringar	175 849,26	128 339,31
	1 099 839,12	3 254 080,78
<b>Kortfristigt främmande kapital</b>		
<b>8.2</b> Övriga skulder		
Obetalda beviljade bidrag	2 022 551,93	997 212,36
Övriga skulder	90 904,35	108 113,85
	2 113 456,28	1 105 326,21
<b>Resultatregleringar</b>		
<b>8.3</b> Passiva resultatregleringar		
Periodiserade löner och semesterlöner inklusive försäkringsavgifter	152 608,00	169 853,07

## 9 Eget kapital

Donationsfonderna är från och med 2019 indelade i Fria, Bundna och Fonder med egen täckning. I de bundna fonderna har donatorn begränsat användningen av avkastningen eller kapitalet. De fria fonderna är s.k. minnesfonder som inte har några begränsningar utan avkastningen får fritt användas för föreningens syften. I Fonder med egen täckning har donatorn bestämt att fondens kapital skall förvaltas skilt från föreningens tillgångar.

2019

### 9.1 Föreningen

#### Fonder

Donationsfonder	
Fria donationsfonder 1.1	33 668 657,75
Insättningar 2018	317 965,56
Fria donationsfonder 31.12	33 986 623,31
Bundna donationsfonder 1.1	26 997 914,75
Insättningar 2018	3 226 096,85
Bundna donationsfonder 31.12	30 224 011,60
Donationsfonder 31.12	64 210 634,91
Övriga fonder 1.1	
Studiecirkelfonden	5 455,02
Gården Annegatan 12	93 134,23
Solvalla-Finns Ab	1 681 879,26
Uppskrivningsfond	168 187,93
Övriga fonder 31.12	1 948 656,44
Fonder totalt 31.12	66 159 291,35

#### Resultat

Tidigare års överskott 1.1	21 182 595,99
Insättningar till fria donationsfonder 2018	-317 965,56
Insättningar till bundna donationsfonder 2018	-3 226 096,85
Tidigare års överskott 31.12	17 638 533,58
Räkenskapsperiodens resultat	2 250 285,24
Resultat totalt	19 888 818,82

Föreningens eget kapital totalt	86 048 110,17
---------------------------------	---------------

### 9.2 Fonder med egen täckning

Eget kapital 1.1	1 191 750,39
Ökning	14 304,07
Eget kapital 31.12	1 206 054,46
Fonder med egen täckning totalt	1 206 054,46

<b>Eget kapital inkl. fonder med egen täckning</b>	<b>87 254 164,63</b>
--	----------------------

**10** Säkerheter och ansvarsförbindelser**2019**

---

Säkerheter för egna lån	7 263 125,00
Borgensansvar för dotterbolag	
Bankkontogarantier	50 000,00
Leasingansvar	
Förfaller under nästa räkenskapsperiod	20 963,76
Förfaller senare	14 629,34
Resterande kapitalinbetalningsförbindelser till	
Private Equity-bundna placeringar	3 244 556,72

# Koncernens resultaträkning

	Jan-dec 2019	Jan-dec 2018
<b>Ordinarie verksamhet</b>		
Intäkter	22 864 699,66	23 345 149,21
Kostnader		
Personalkostnader	-14 386 577,96	-15 192 664,10
Avskrivningar	-268 164,92	-308 021,72
Övriga kostnader	-13 249 941,07	-13 162 422,28
Kostnader totalt	-27 904 683,95	-28 663 108,10
Ordinarie verksamhet totalt	-5 039 984,29	-5 317 958,89
<b>Tillförda medel</b>		
Intäkter	111 434,42	3 230 733,74
Tillförda medel totalt	111 434,42	3 230 733,74
<b>Investerings- och finansieringsverksamhet</b>		
Intäkter	13 823 225,02	10 420 851,35
Kostnader		
Personalkostnader	-836 846,93	-872 080,07
Avskrivningar	-506 824,82	-528 847,04
Övriga kostnader	-5 068 480,63	-5 565 351,19
Kostnader totalt	-6 412 152,38	-6 966 278,30
Investerings- och finansieringsverksamhet totalt	7 411 072,64	3 454 573,05
<b>Fonder med egen täckning</b>		
Intäkter	143 040,68	131 589,70
Kostnader	-128 736,61	-118 430,73
Överfört till kapitalet	-14 304,07	-13 158,97
Fonder med egen täckning totalt	0,00	0,00
<b>Andel av intressebolagens resultat</b>	191 550,16	-198 805,11
<b>Minoritetsandelar</b>	20 869,84	192 905,24
<b>Räkenskapsperiodens resultat</b>	<b>2 694 942,77</b>	<b>1 361 448,03</b>

# Koncernens balansräkning

	Dec 2019	Dec 2018
<b>Aktiva</b>		
Bestående aktiva		
Immateriella tillgångar	8 066,89	31 844,68
Materiella tillgångar		
Mark- och vattenområden	10 430 059,17	14 966 398,48
Byggnader och konstruktioner	13 381 702,23	22 808 617,21
Maskiner och inventarier	618 973,75	759 731,78
Övriga materiella tillgångar	209 197,74	94 380,90
Förskottsbetalningar och pågående arbeten	419 602,84	15 333,39
Materiella tillgångar totalt	25 059 535,73	38 644 461,76
Placeringar		
Lånefordringar	944 072,26	367 488,37
Övriga aktier och andelar	46 962 433,76	44 407 287,60
Placeringar totalt	47 906 506,02	44 774 775,97
Bestående aktiva totalt	72 974 108,64	83 451 082,41
Rörliga aktiva		
Omsättningstillgångar	364 593,82	331 173,41
Fordringar		
Försäljningsfordringar	996 611,58	933 130,80
Övriga fordringar	2 344 246,70	4 164 487,03
Resultatregleringar	231 336,94	169 475,67
Fordringar totalt	3 572 195,22	5 267 093,50
Kassa och bank	20 374 571,67	4 638 537,90
Rörliga aktiva totalt	24 311 360,71	10 236 804,81
Fonder med egen täckning		
Placeringar	1 203 693,67	602 078,49
Interna fordringar, föreningen	0,00	589 671,90
Kassa och bank	2 360,79	0,00
Fonder med egen täckning totalt	1 206 054,46	1 191 750,39
<b>Aktiva totalt</b>	<b>98 491 523,81</b>	<b>94 879 637,61</b>



# Koncernens balansräkning

	Dec 2019	Dec 2018
<b>Passiva</b>		
Eget kapital		
Fonder	66 159 291,35	62 615 228,94
Resultat		
Överskott från tidigare år	16 727 638,20	18 910 252,58
Räkenskapsperiodens överskott	2 694 942,77	1 361 448,03
Resultat totalt	19 422 580,97	20 271 700,61
Eget kapital totalt	85 581 872,32	82 886 929,55
Minoritetsandel	1 339 074,02	1 362 571,86
Främmande kapital		
Långfristigt		
Lån från kreditinstitut	2 768 755,08	2 917 774,49
Övriga skulder	540 000,00	100 000,00
Interna skulder, Fonder med egen täckning	0,00	589 671,90
Långfristigt totalt	3 308 755,08	3 607 446,39
Kortfristigt		
Erhållna förskott	275 967,38	275 199,94
Skulder till kreditinstitut	148 360,00	147 200,00
Skulder till leverantörer	959 082,71	858 618,77
Övriga skulder	3 057 888,62	1 948 650,59
Resultatregleringar	2 614 469,22	2 601 270,12
Kortfristigt totalt	7 055 767,93	5 830 939,42
Främmande kapital totalt	10 364 523,01	9 438 385,81
Fonder med egen täckning, eget kapital	1 206 054,46	1 191 750,39
<b>Passiva totalt</b>	<b>98 491 523,81</b>	<b>94 879 637,61</b>

# Koncernens noter till bokslutet

## Redovisningsprinciper

### Upprättande av koncernbokslutet

I koncernbokslutet ingår dotterbolagen  
 Axxell Utbildning Ab, ägarandel 65,4 %  
 Atena Kustannus Oy, ägarandel 96 %  
 Asunto Oy Topeliuksenkatu 8, helägt  
 Fastighets Ab Diana, helägt (sålt 2019)  
 Fastighets Ab Folkfast i Helsingfors, helägt  
 Kiinteistö Oy Karyll-Salpa, ägarandel 51 %  
 Intressebolagen i koncernbokslutet är  
 Fastighets Ab Torgvägen 3, ägarandel 50 %  
 Schildts & Söderströms Ab, ägarandel 21,4 %

Under 2019 har hela innehavet i dotterbolaget Fastighets Ab Diana sålts.

Följande enheter ingår inte i koncernbolaget för att deras inverkan i koncernbokslutet har konstaterats vara obetydlig

Fastighets Ab Solgården i Hangö, helägt dotterbolag, ingen verksamhet  
 Ab Svenska Rum Oy, helägt dotterbolag, ingen verksamhet  
 Stiftelsen barnens och ungdomens väl i Esbo sr, SFV:s styrelse bildar även styrelse för stiftelsen  
 Understödsföreningen för Svenska folkskolans vänner rf

Koncernens interna transaktioner, fodringar, skulder och ägarandelar har eliminerats

## Information om personalen

	<b>2019</b>	<b>2018</b>
Personalantalet i medeltal	266,8	301,4

Personalkostnader och arvoden är redovisade i resultaträkningen under ordinarie verksamhet och investerings- och finansieringsverksamhet. Koncernens totala kostnader för personal och arvoden framgår i följande tabell.

	<b>2019</b>	<b>2018</b>
Löner och arvoden	12 679 432,62	13 318 837,01
Arbetspensionsförsäkringsavgifter	2 291 733,31	2 432 769,31
Övriga lagstadgade försäkringsavgifter	252 258,96	313 137,85
	15 223 424,89	16 064 744,17

## Eget kapital

Donationsfonderna är från och med 2019 indelade i Fria, Bundna och Fonder med egen täckning. I de bundna fonderna har donatorn begränsat användningen av avkastningen eller kapitalet. De fria fonderna är s.k. minnesfonder som inte har några begränsningar utan avkastningen får fritt användas för föreningens syften. I Fonder med egen täckning har donatorn bestämt att fondens kapital skall förvaltas skilt från föreningens tillgångar.

2019

### Föreningen

#### Fonder

Donationsfonder	
Fria donationsfonder 1.1	33 668 657,75
Insättningar 2018	317 965,56
Fria donationsfonder 31.12	33 986 623,31
Bundna donationsfonder 1.1	26 997 914,75
Insättningar 2018	3 226 096,85
Bundna donationsfonder 31.12	30 224 011,60
Donationsfonder 31.12	64 210 634,91
Övriga fonder (inga ändringar)	
Studiecirkelfonden	5 455,02
Gården Annegatan 12	93 134,23
Solvalla-Finns Ab	1 681 879,26
Uppskrivningsfond	168 187,93
Övriga fonder 31.12	1 948 656,44
Fonder totalt 31.12	66 159 291,35

#### Resultat

Tidigare års överskott 1.1	20 271 700,61
Insättningar till fria donationsfonder 2018	-317 965,56
Insättningar till bundna donationsfonder 2018	-3 226 096,85
Tidigare års överskott 31.12	16 727 638,20
Räkenskapsperiodens resultat	2 694 942,77
Resultat totalt	19 422 580,97

Föreningens eget kapital totalt	85 581 872,32
---------------------------------	---------------

#### Fonder med egen täckning

Eget kapital 1.1	1 191 750,39
Ökning	14 304,07
Eget kapital 31.12	1 206 054,46
Fonder med egen täckning totalt	1 206 054,46

<b>Eget kapital inkl. fonder med egen täckning</b>	<b>86 787 926,78</b>
--	----------------------

# Bokslutets underskrift

Helsingfors den 11 mars 2020



Wivan Nygård-Fagerudd  
ordförande



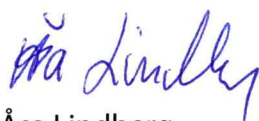
Gustaf Widén  
vice ordförande

Heidi Backman

Joakim Bonns



Fredrik Hertzberg



Åsa Lindberg



Gun Oker-Blom



Jan-Erik Stenman




Pia Widén

## REVISIONSANTECKNING

Över utförd revision har i dag avgetts berättelse.

Helsingfors den 29.4. 2020

PricewaterhouseCoopers Oy  
Revisionsamfund



Petter Lindeman, CGR



Martin Grandell, CGR



## Revisionsberättelse

Till medlemmarna i Svenska folkskolans vänner rf

### Revision av bokslutet

---

#### Uttalande

Enligt vår uppfattning ger bokslutet en rättvisande bild av föreningens och koncernens ekonomiska ställning samt av resultatet av deras verksamhet i enlighet med i Finland ikraftvarande stadganden gällande upprättande av bokslut och det uppfyller de lagstadgade kraven.

#### Revisionens omfattning

Vi har utfört en revision av bokslutet för Svenska folkskolans vänner rf (fo-nummer 0200129-3) för räkenskapsperioden 1.1–31.12.2019. Bokslutet omfattar koncernens samt föreningens balansräkning, resultaträkning och noter.

#### Grund för uttalandet

Vi har utfört vår revision i enlighet med god revisionsred i Finland. Vårt ansvar enligt god revisionsred beskrivs närmare i avsnittet Revisorns ansvar för revisionen av bokslutet.

Vi anser att de revisionsbevis vi har inhämtat är tillräckliga och ändamålsenliga som grund för våra uttalanden.

#### Oberoende

Vi är oberoende i förhållande till föreningen och koncernen enligt de etiska kraven i Finland som gäller den av oss utförda revisionen och vi har i övrigt fullgjort vårt yrkesetiska ansvar enligt dessa.

#### Styrelsens ansvar för bokslutet

Styrelsen ansvarar för upprättandet av bokslutet och för att bokslutet ger en rättvisande bild i enlighet med i Finland ikraftvarande stadganden gällande upprättande av bokslut samt uppfyller de lagstadgade kraven. Styrelsen ansvarar även för den interna kontroll som de bedömer är nödvändig för att upprätta ett bokslut som inte innehåller några väsentliga felaktigheter, vare sig dessa beror på oegentligheter eller på fel.

Vid upprättandet av bokslutet ansvarar styrelsen för bedömningen av föreningens och koncernens förmåga att fortsätta verksamheten. De upplyser, när så är tillämpligt, om förhållanden som kan påverka förmågan att fortsätta verksamheten och att använda antagandet om fortsatt drift. Antagandet om fortsatt drift tillämpas dock inte om man avser att likvidera föreningen eller koncernen, upphöra med verksamheten eller inte har något realistiskt alternativ än att göra något av dessa.

#### Revisorns ansvar för revisionen av bokslutet

Våra mål är att uppnå en rimlig grad av säkerhet om huruvida bokslutet som helhet innehåller några väsentliga felaktigheter, vare sig dessa beror på oegentligheter eller på fel, och att lämna en revisionsberättelse som innehåller våra uttalanden. Rimlig säkerhet är en hög grad av säkerhet, men är ingen garanti för att en revision som utförs enligt god revisionsred alltid kommer att upptäcka en väsentlig felaktighet om en sådan finns. Felaktigheter kan uppstå på grund av oegentligheter eller fel och anses vara väsentliga om de enskilt eller tillsammans rimligen kan förväntas påverka de ekonomiska beslut som användare fattar med grund i bokslutet.



Som del av en revision enligt god revisionsred använder vi professionellt omdöme och har en professionellt skeptisk inställning under hela revisionen. Dessutom:

- identifierar och bedömer vi riskerna för väsentliga felaktigheter i bokslutet, vare sig dessa beror på oegentligheter eller på fel, utformar och utför granskningsåtgärder bland annat utifrån dessa risker och inhämtar revisionsbevis som är tillräckliga och ändamålsenliga för att utgöra en grund för våra uttalanden. Risker för att inte upptäcka en väsentlig felaktighet till följd av oegentligheter är högre än för en väsentlig felaktighet som beror på fel, eftersom oegentligheter kan innefatta agerande i maskopi, förfalskning, avsiktliga utelämnanden, felaktig information eller åsidosättande av intern kontroll.
- skaffar vi oss en förståelse av den del av föreningens eller koncernens interna kontroll som har betydelse för vår revision för att utforma granskningsåtgärder som är lämpliga med hänsyn till omständigheterna, men inte för att uttala oss om effektiviteten i den interna kontrollen.
- utvärderar vi lämpligheten i de redovisningsprinciper som används och rimligheten i ledningens uppskattningar i redovisningen och tillhörande upplysningar.
- drar vi en slutsats om lämpligheten i att styrelsen använder antagandet om fortsatt drift vid upprättandet av bokslutet. Vi drar också en slutsats, med grund i de inhämtade revisionsbevisen, om huruvida det finns någon väsentlig osäkerhetsfaktor som avser sådana händelser eller förhållanden som kan leda till betydande tvivel om föreningens eller koncernens förmåga att fortsätta verksamheten. Om vi drar slutsatsen att det finns en väsentlig osäkerhetsfaktor, måste vi i revisionsberättelsen fästa uppmärksamheten på upplysningarna i bokslutet om den väsentliga osäkerhetsfaktorn eller, om sådana upplysningar är otillräckliga, modifiera uttalandet om bokslutet. Våra slutsatser baseras på de revisionsbevis som inhämtas fram till datumet för revisionsberättelsen. Dock kan framtida händelser eller förhållanden göra att ett förening eller en koncern inte längre kan fortsätta verksamheten.
- utvärderar vi den övergripande presentationen, strukturen och innehållet i bokslutet, däribland upplysningarna, och om bokslutet återger de underliggande transaktionerna och händelserna på ett sätt som ger en rättvisande bild.
- inhämtar vi tillräckliga och ändamålsenliga revisionsbevis avseende den finansiella informationen för enheterna eller affärsaktiviteterna inom koncernen för att göra ett uttalande avseende koncernbokslutet. Vi ansvarar för styrning, övervakning och utförande av koncernrevisionen. Vi är ensamt ansvariga för vårt uttalande.

Vi kommunicerar med dem som har ansvar för föreningens styrning avseende, bland annat, revisionens planerade omfattning och inriktning samt tidpunkten för den, samt betydelsefulla iakttagelser under revisionen, däribland eventuella betydande brister i den interna kontrollen som vi identifierat under revisionen.

## Övriga rapporteringsskyldigheter

### Övrig information

Styrelsen ansvarar för den övriga informationen. Den övriga informationen omfattar verksamhetsberättelsen.

Vårt uttalande om bokslutet täcker inte övrig information.

Vår skyldighet är att läsa den övriga informationen i samband med revisionen av bokslutet och i samband med detta göra en bedömning av om det finns väsentliga motstridigheter mellan den övriga informationen och



bokslutet eller den uppfattning vi har inhämtat under revisionen eller om den i övrigt verkar innehålla väsentliga felaktigheter. Det är ytterligare vår skyldighet att bedöma om verksamhetsberättelsen har upprättats enligt gällande bestämmelser om upprättande av verksamhetsberättelse.

Enligt vår uppfattning är uppgifterna i verksamhetsberättelsen och bokslutet enhetliga och verksamhetsberättelsen har upprättats i enlighet med gällande bestämmelser om upprättande av verksamhetsberättelse.


Om vi utgående från vårt arbete på den övriga informationen, drar slutsatsen att det förekommer en väsentlig felaktighet i verksamhetsberättelsen, bör vi rapportera detta. Vi har ingenting att rapportera gällande detta.

Helsingfors 29.4. 2020

**PricewaterhouseCoopers Oy**  
Revisionsammanslutning



Petter Lindeman  
CGR



Martin Grandell  
CGR